

¿SABÍAS QUE...?

(!) Las obligaciones financieras de estados y municipios pasaron de \$90.7 millones en el 2000, a \$436.2 millones en marzo de 2013, según la SHCP.

Se unen a defensa del petróleo


Políticos, representantes de organizaciones, maestros y artistas acompañaron ayer a Cuauhtémoc Cárdenas en la marcha que encabezó del Ángel de la Independencia al Zócalo para exigir la defensa del petróleo.



► Porfirio Muñoz Ledo acompañó al contingente.



► El actor Daniel Giménez Cacho fue uno de los oradores en el mitin.



► El activista Marco Rascón llegó en bicicleta.

Soporta 23% gastos en IMSS e ISSSTE

► Tienen institutos más derechohabientes y menos asegurados que aporten cuotas

Adriana Alatorre

A pesar de que el número de beneficiarios en el IMSS y el ISSSTE registra una tendencia al alza, sólo 2 de cada 10 son asegurados, es decir, aportan al financiamiento de los servicios.

El reporte "Panorama General de la Situación Financiera del IMSS y del ISSSTE", del Centro de Estudios de las Finanzas Públicas, indica que, al cierre del 2012, el 58.9 por ciento de la población del país era derechohabiente del Instituto Mexicano del Seguro Social.

Sin embargo, los trabajadores afiliados a causa de una relación laboral sólo representaron el 23 por ciento del total de derechohabientes.

Donde creció más el número de beneficiarios fue en el sector de seguro facultativo (programa IMSS-Oportunidades), con 11 por ciento del total.

Sobre los gastos, el informe alerta que el régimen de jubilaciones y pensiones se paga en 67 por ciento con las cuotas patronales; en 23 por ciento con las aportaciones del Gobierno federal, y en 10 por ciento con las cuotas de los trabajadores afiliados.

En el Instituto de Seguridad y Servicios Sociales de los Trabajadores del Estado (ISSSTE), los trabajadores afiliados representan el 22 por ciento de los derechohabientes.

Aquí, 64 por ciento de los beneficiarios son familiares de los trabajadores asegurados; 7 por ciento son pensionados y otro 7 por ciento son familiares de los pensionados.

Berenice Ramírez, especialista del Instituto de Investigaciones Económicas de la UNAM, aseguró que los datos muestran que la crisis en las instituciones se acentúa.

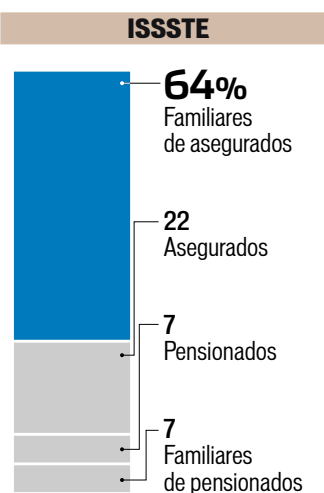
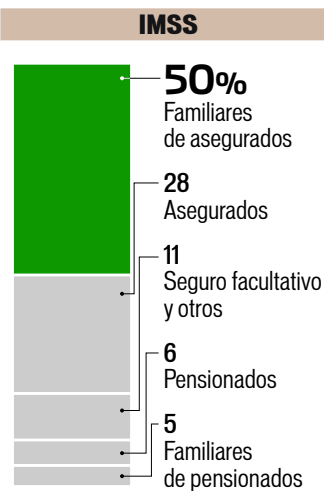
"Si observamos el porcentaje de los que aportan, son en promedio 25 por ciento. Es decir, menos del 25 por ciento de quienes se da servicio, por eso se entiende el desfinanciamiento", refirió en entrevista.

A decir de la investigadora, el problema más grave es que, al no generarse empleo protegido, y tener 30 millones de trabajadores informales, frente a 19.5 formales, no hay un incremento de cotizantes.

"Estamos observando la falta de trabajo protegido que conduce a tasas muy bajas de crecimiento

Panorama general

Derechohabientes de los servicios de salud, según el reporte del Centro de Estudios de las Finanzas Públicas.



de empleo formal. En el proceso de transición demográfica observamos tasas de pensionados altas", señaló.

"Estamos viviendo un proceso de solidaridad a la inversa. En lugar de que las generaciones jóvenes en edad de trabajar estén financiando a estas instituciones, las pensiones están financiando a las familias", alertó.

El problema, abundó, está además en el modelo económico que no ha generado empleo adecuado y en la permisibilidad de las instituciones con estas nuevas formas de contratación, que no da seguridad social a los trabajadores.

"Las cifras señalan que no se resuelve el problema y el porcentaje de recursos que se van a jubilaciones, va deteriorando las posibilidades de la institución de hacer inversión en salud", destacó la especialista.

► Estima especialista que el ingreso por habitante perdió \$170 en promedio

Adriana Alatorre

El ingreso laboral per cápita del país, con el que el Consejo Nacional de Evaluación de la Política de Desarrollo Social (Coneval), mide la pobreza laboral, se encuentra en su punto más bajo desde 2010.

A pesar de que había tenido un ligero repunte en el primer trimestre de este año, la medición cayó durante el segundo trimestre.

El último reporte del Consejo indica que el ingreso de los trabajadores del sector formal ha perdido poder adquisitivo, ya que pasó de mil 470 pesos en la primera medición, a mil 292.

El valor de la canasta básica alimentaria se ha mantenido constante, ya que cerró en julio de este año en mil 167 pesos para las ciudades, y 825 para el campo.

Este indicador se determina con base en estimaciones del consumo necesario en los hogares y es utilizado por el Coneval para definir la "línea de bienestar mínimo".

La población con ingresos inferiores a esa línea es considerada por el organismo en situación de pobreza extrema.

Para Enrique Provencio, investigador de la Universidad Nacional Autónoma de México, la disminución del ingreso laboral significa que se reducen los medios necesarios para mantener el nivel de vida, y es por eso que el Índice de Pobreza Laboral del segundo trimestre creció 5.83 por ciento respecto al mismo trimestre del 2012.

El incremento de este indicador de la pobreza es significativo, dijo el especialista, pues es el cre-

Sube trabajo infantil

Pese a que el trabajo infantil registró una tendencia a la baja en el último semestre de 2012, en los últimos tres meses tuvo un repunte.

El último informe trimestral del Consejo Nacional de Evaluación de la Política de Desarrollo Social (Coneval) revela que la participación laboral de la población entre 12 y 17 años aumentó a 14.8 por ciento en promedio a nivel nacional, 22.2 en el medio rural y 12.1 en el urbano.

Nashieli Ramírez, presidenta de la organización Ririki, afirmó que la atención está relacionada con la prevalencia de la pobreza.

"Cuando vemos el incremento, a lo que nos remite es que estamos teniendo problemas en la economía global", dijo.

Los impactos inmediatos, lamentó, son que niños y niñas abandonan las escuelas.

Adriana Alatorre

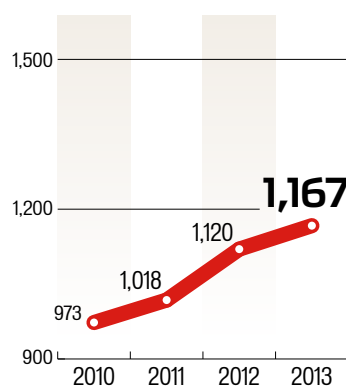
Llega a su punto más crítico desde 2010

Reportan alza en pobreza laboral

Deterioro adquisitivo

Valor mensual per cápita de la canasta alimentaria (línea de bienestar mínimo) en zonas urbanas al mes de julio:

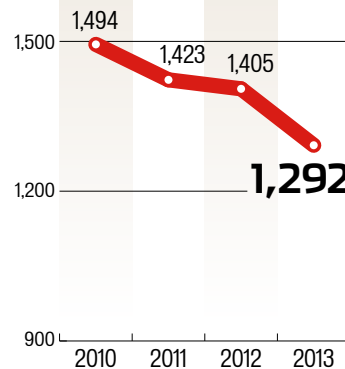
(pesos, a precios corrientes)



FUENTE: Coneval

Ingreso laboral per cápita mensual deflactado con el índice de precios de la canasta alimentaria al segundo trimestre:

(pesos)



el transcurso de tres años y medio, es una pérdida muy importante", alertó.

El ingreso promedio por habitante, reiteró, perdió el equivalente a 170 pesos este último año, lo que representa una pérdida considerable.

"Por otra parte, el costo de la canasta alimentaria de bienestar mínimo se ha incrementado 20 por ciento en tres años, mientras que el Índice de Pobreza ha subido 10 por ciento", refirió.

A su juicio, con los datos presentados por Coneval, la recuperación económica que se dio en 2012 no frenó el empobrecimiento del ingreso laboral.

"Considerando el costo de la canasta básica, nos alcanza 10 por ciento menos que hace tres años. Comparado con el primer trimestre 2010, para mediados de 2013 la pobreza laboral ya había subido 11 por ciento", explicó.

NACIONES UNIDAS

Rechazan autodefensas

Advierte Oficina para AL que justicia por propia mano podría empeorar violencia en comunidades. **PÁGINA 8**

FUNCIÓN PÚBLICA

Defienden fiscalización

Asegura dependencia que este año más de 5 mil servidores han sido sancionados por anomalías. **PÁGINA 12**

SALUD

Detectan mal diagnóstico

Revelan que sólo 1 de cada 70 niños medicados por acidosis tubular tiene el mal. **PÁGINA 13**

REFORMA.COM

EXTRAS DE HOY:

Inicia Congreso periodo ordinario

Sigue los acontecimientos por el inicio de los trabajos legislativos y la entrega del Primer Informe de EPN. **> cobertura**

ACAPULCO

Hacen negocio con invasión

Acusan a ejidatarios de cambiar poligonal para quedarse con terrenos con vista al mar. **PÁGINA 14**



SALUD

Detectan mal diagnóstico

Revelan que sólo 1 de cada 70 niños medicados por acidosis tubular tiene el mal. **PÁGINA 13**